



ASELSAN TEDARİKÇİ PORTALI

SRM- Sipariş Yönetimi Tedarikçi Dokümanı

Versiyon	3
Tarih	05.08.2019
Hazırlayan	Tedarik Bilgi Sistemleri Yönetimi Müdürlüğü

İçindekiler

1	SİPARİŞ PORTALI	Error! Bookmark not defined.
2.	SEVK BEKLEYEN SİPARİŞLER	6
2.1.	Sevk Bekleyen Siparişin Revize Edilmesi	7
2.2.	Sevk Bekleyen Siparişin Sevk Edilmesi	10
2.3.	Sevk Bekleyen Siparişlerin Sipariş Aşama Bilgisi	12
2.4.	Fatura Ekle	14
2.5.	Denetim	15
3.	ASELSAN SİPARİŞ REVİZYON TALEPLERİ	18

1 SİSTEME GİRİŞ

Sipariş portalı, hem satınalmacıların hem de tedarikçilerin siparişlerinin durumunu izleyebildikleri ve bu siparişlere ilişkin çeşitli işlevleri yerine getirebildikleri bir sipariş takip sistemidir.

Sisteme giriş için Aselsan internet sayfasındaki Tedarikçiler bağlantısına tıklanır (Şekil 1).



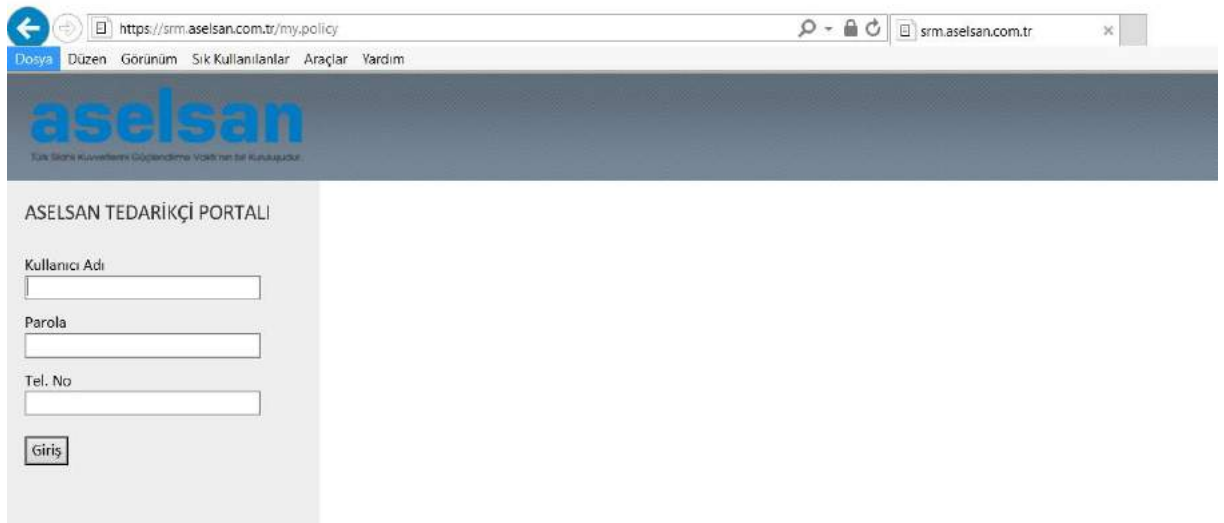
Şekil 1

Açılan sayfada "ASELSAN Sipariş Yönetim Sistemi" bağlantısına tıklanır (Şekil 2).

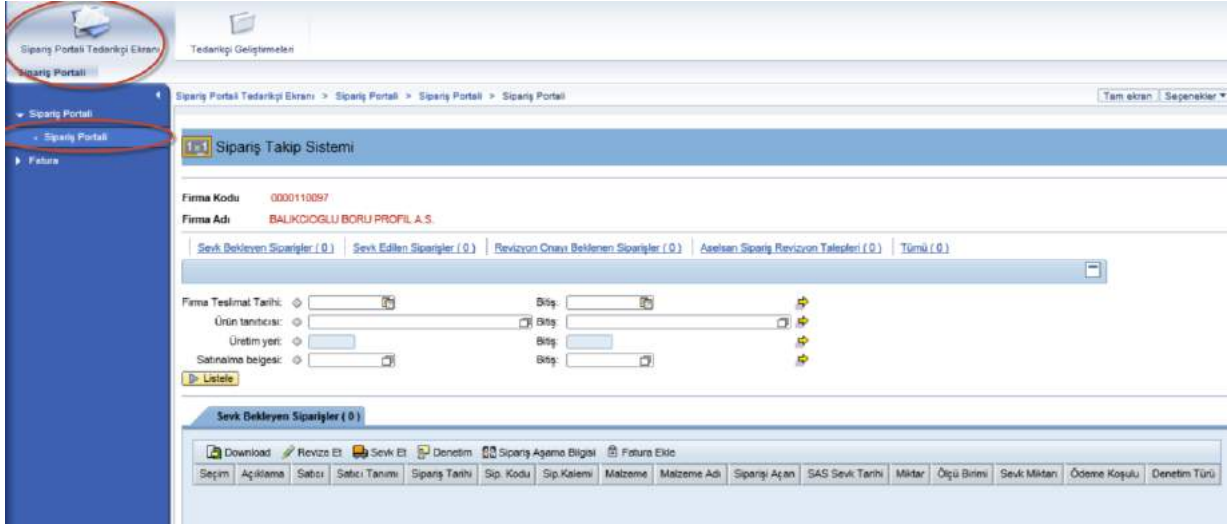


Şekil 2

Açılan ekranda (Şekil 3) kullanıcı adı, şifresi ve cep telefonu numarası girilerek **Giriş** tuşuna tıklanır.



Şekil 3 - Oturum Açma Ekranı

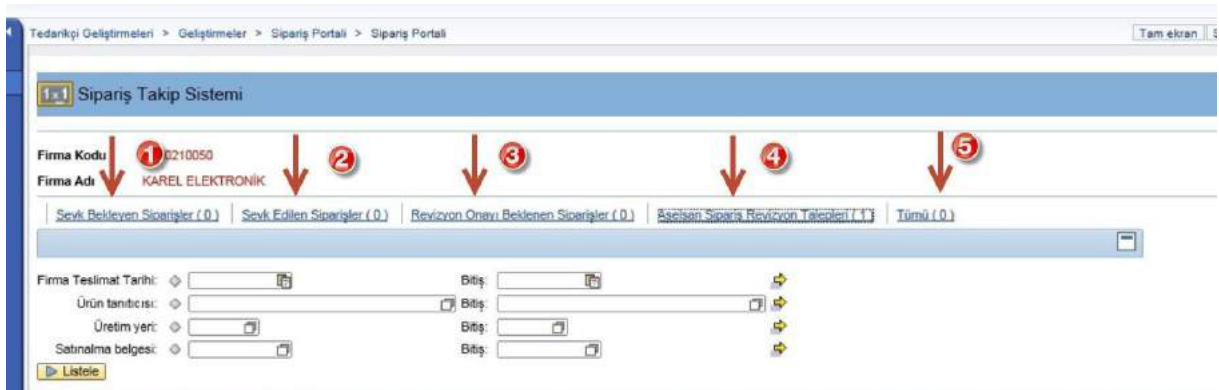


Şekil 4- Sipariş Portali

Sipariş Portali Tedarikçi Ekranı altında bulunan **Sipariş Portali** sekmesi tıklanır.

Siparişin durumuna göre sipariş takip sistemi farklı başlıklar altında listelenmiştir. Bu listeler;

- 1) **Sevki Bekleyen Siparişler:** Sevki edilmek üzere bekleyen sipariş kalemlerini listeler.
- 2) **Sevki Edilen Siparişler:** Sevkiyatı yapılmış ancak Aselsan ambar girişi gerçekleşmemiş sipariş kalemlerini listeler.
- 3) **Revizyon Onayı Beklenen Siparişler:** Tedarikçi tarafından Aselsan'a gönderilen ve Aselsan'ın onayında bekleyen revizyon taleplerini listeler.
- 4) **Aselsan Sipariş Revizyon Talepleri:** Aselsan tarafından tedarikçiye gönderilen ve tedarikçinin onayında bekleyen revizyon taleplerini listeler.
- 5) **Tümü:** Tüm siparişleri listeler. (Şekil – 5)



Şekil 5- Sipariş Durum Listesi

2. SEVK BEKLEYEN SİPARİŞLER

“Sevk Bekleyen Siparişler”(1) başlığı tıklanır ve “Listele”(2) butonu ile sevk işlemini bekleyen satınalma siparişlerinin listesi görüntülenir. (Şekil – 6)

The screenshot shows the 'Sipariş Takip Sistemi' interface. At the top, the company code is '0000110057' and the company name is 'BALIKCIOĞLU BİLGİ PROFİL A.Ş.'. Below this, there are several tabs: 'Sevk Bekleyen Siparişler (9)', 'Sevk Edilen Siparişler (0)', 'Revizyon Onayı Beklenen Siparişler (0)', 'Aselsan Sipariş Revizyon Talepleri (0)', and 'Tümü (0)'. The 'Sevk Bekleyen Siparişler (9)' tab is selected. Below the tabs, there are several input fields for 'Firma Teslimat Tarihi', 'Ürün tanıtıcısı', 'Üretim yeri', and 'Satınalma belgesi', each with a 'Bitiş' field and a search icon. A red circle with the number 1 is around the company name, and a red circle with the number 2 is around the 'Listele' button.

Şekil 6- Sevk Bekleyen Siparişler

Tedarikçi, üzerinde işlem yapmak istediği siparişi “Seç”(1) butonu ile seçerek aşağıda açıklamaları verilen işlemleri gerçekleştirebilir.

The screenshot shows the 'Sipariş Takip Sistemi' interface with a list of orders. The company code is '0000210050' and the company name is 'KAREL ELEKTRONİK A.Ş.'. Below the company information, there are several tabs: 'Sevk Bekleyen Siparişler (46)', 'Sevk Edilen Siparişler (0)', 'Revizyon Onayı Beklenen Siparişler (0)', 'Aselsan Sipariş Revizyon Talepleri (0)', and 'Tümü (0)'. The 'Sevk Bekleyen Siparişler (46)' tab is selected. Below the tabs, there are several input fields for 'Firma Teslimat Tarihi', 'Ürün tanıtıcısı', 'Üretim yeri', 'Satınalma belgesi', and 'Sorumlu satınalma grubu tn.'. A red circle with the number 1 is around the 'Seç' button in the table. Below the table, there are several buttons: 'Excel'e Aktar', 'Revize Et', 'Sevk Et', 'Denetim', 'Sipariş Aşama Bilgisi', and 'Fatura Ekle'. Red circles with numbers 2 through 7 are around these buttons.

Seçim	Açıklama	Satıcı	Satıcı Tanımı	Sipariş Tarihi	Sip. Kodu	Sip.Kalemi	Malzeme	Malzeme Adı	SAS Sevk Tarihi
<input type="checkbox"/>	Seç	210050	KAREL ELEKTRONİK A.Ş. SAN.VE TİC.A.Ş.	14.02.2017	AA0002-17	00010		sdgsdgs	30.11.2018
<input type="checkbox"/>	Seç	210050	KAREL ELEKTRONİK A.Ş. SAN.VE TİC.A.Ş.	04.07.2018	AA0014-18	00020		AGILENT 3070 CİHAZI BAKIM ONARIM	04.09.2018
<input type="checkbox"/>	Seç	210050	KAREL ELEKTRONİK SAN.VE TİC.A.Ş.	28.03.2017	AA0053-17	00010	MC-0000-0188	KOND SER SMD 1U %10 25V	01.01.2018
<input type="checkbox"/>	Seç	210050	KAREL ELEKTRONİK SAN.VE TİC.A.Ş.	28.03.2017	AA0053-17	00040	MC-0000-0310	KOND TAN SMD 10U %10 25V	01.01.2018
<input type="checkbox"/>	Seç	210050	KAREL ELEKTRONİK SAN.VE TİC.A.Ş.	08.04.2017	AA0093-17	00020	MC-0000-0188	KOND SER SMD 1U %10 25V	12.12.2017
<input type="checkbox"/>	Seç	210050	KAREL ELEKTRONİK SAN.VE TİC.A.Ş.	11.04.2017	AA0096-17	00020	MC-0000-0310	KOND TAN SMD 10U %10 25V	18.11.2017
<input type="checkbox"/>	Seç	210050	KAREL ELEKTRONİK SAN.VE TİC.A.Ş.	14.04.2017	AA0099-17	00010	MC-0000-0156	KOND SER SMD 4P7 %2 50V 0805	17.05.2017
<input type="checkbox"/>	Seç	210050	KAREL ELEKTRONİK SAN.VE TİC.A.Ş.	14.04.2017	AA0099-17	00020	MC-0000-0156	KOND SER SMD 4P7 %2 50V 0805	01.04.2017
<input type="checkbox"/>	Seç	210050	KAREL ELEKTRONİK SAN.VE TİC.A.Ş.	14.04.2017	AA0099-17	00030	MC-0000-0310	KOND TAN SMD 10U %10 25V	14.06.2017
<input type="checkbox"/>	Seç	210050	KAREL ELEKTRONİK SAN.VE TİC.A.Ş.	14.04.2017	AA0099-17	00040	MC-0000-0310	KOND TAN SMD 10U %10 25V	17.06.2017
<input type="checkbox"/>	Seç	210050	KAREL ELEKTRONİK SAN.VE TİC.A.Ş.	02.06.2017	AA0170-17	00010	MC-0000-0156	KOND SER SMD 4P7 %2 50V 0805	03.10.2017

Şekil 7- Sipariş Portalı butonlar

- ➔ **Excel'e Aktar (2):** Listele butonu ile listelenen sevk bekleyen siparişlerin detayları Excel e aktarılır.
- ➔ **Revize Et (3):** Sevk bekleyen sipariş listesinde bulunan siparişler için revize talep edilebilir.
- ➔ **Sevk Et (4):** Sevk edilmek istenen satınalma siparişi sevk edilir.
- ➔ **Denetim (5):** Sipariş ile ilgili denetim talebinde bulunulur.
- ➔ **Sipariş Aşama Bilgisi (6):** Sipariş için girilmiş olan aşama bilgisi detayına ulaşılır. Aşama bilgisi girilecekse bu ekrandan aşama bilgisi girilerek kaydedilir.
- ➔ **Fatura Ekle (7):** Seçilen sipariş için fatura eklenir. (Şekil – 7)

2.1. Sevk Bekleyen Siparişin Revize Edilmesi

Revize talebinde bulunacağınız sipariş “**Seç**” butonu ile seçilir. (Şekil – 8)

Sevk Bekleyen Siparişler (46) Sevk Edilen Siparişler (0) Revizyon Onayı Beklenen Siparişler (0) Aselsan Sipariş Revizyon Talepleri (0) Tümü (0)

Firma Teslimat Tarihi: Bitiş:

Ürün tanıtıcısı: Bitiş:

Üretim yeri: Bitiş:

Satınalma belgesi: Bitiş:

Sorumlu satınalma grubu tn.:

[Listele](#)

Sevk Bekleyen S (8)

Excel'e Aktar **Revize Et** Sevk Et Denetim Sipariş Aşama Bilgisi Fatura Ekle

Seçim	Açıklama	Satıcı	Satıcı Tanımı	Sipariş Tarihi	Sip. Kodu	Sip. Kalemi	Malzeme	Malzeme Adı	SAS Sevk Tarihi
<input checked="" type="checkbox"/>	Seç	210050	KAREL ELEKTRONİK A.Ş. SAN.VE TİC.A.Ş.	14.02.2017	AA0002-17I	00010		sdgsdgs	30.11.2018
<input type="checkbox"/>		210050	KAREL ELEKTRONİK A.Ş. SAN.VE TİC.A.Ş.	04.07.2018	AA0014-18I	00020		AGILENT 3070 CİHAZI BAKIM ONARIM	04.09.2018

Şekil 8- Revize Et

“**Revize Et**” butonuna tıklandıktan sonra yeni bir ekran açılır (Şekil – 9) ve revize talebinde bulunmak için aşağıda belirtilen üç alan için değişiklik yapılması beklenir.

- Revize Firma Sevk Tarihi
- Gerekçe
- Açıklama

Sipariş No	Sipariş Kalemi No	Malzeme No	Malzeme Tanımı	Miktar	Ölçü Birimi	SAS Sevk Tarihi	Revize Firma Sevk Tarihi	Gereke
AA0212-171	00010		AA-7713-0025 - KABLAJIN ÜRETİLMESİ		20 ADT	07.09.2017	07.09.2017	

Şekil 9- Revize Et butonu tıklandığında

Bu alanlarda değişiklik yapılırken dikkat edilmesi gereken noktalar aşağıdadır.

- **Revize Firma Sevk Tarihi** firma teslim tarihinden daha önceki bir tarihte olamaz. Siparişi teslim edeceğiniz yeni tarih girilir.
- **Gereke**; Siparişin teslim tarihinin neden revize edildiğinin bilgisidir, seçilmesi zorunludur. (Şekil – 10)

Malzeme	Malzeme Adı	Siparişi Açan	İhtiy
MC-0000-03	D TAN SMD 10U %10 25V	SST	12.1
	DN65 PNR 4 Delikli Flans	GY	30.1

FAI Sonucu Bekleniyor
 Kaynağında denetim yapılması bekleniyor
 Ara denetim sonucu bekleniyor.
 Aselsan'dan görüş/bilgi bekleniyor.
 Alt malzeme gönderilmedi.
 Alt malzeme eksik gönderilmedi
 Alt malzeme uygunsuzluğu nedeni ile üretim yapılamıyor.
 Doküman uygunsuzluğu nedeniyle üretim yapılamıyor.
 Tasarım değişikliği nedeniyle üretim durduruldu.
 Test cihazı / jiginde karşılaşılan problem nedeniyle üretim yapılamıyor.

Malzeme	Malzeme Adı	Siparişi Açan	İhtiy
MC-0000-03	D TAN SMD 10U %10 25V	SST	12.1
	DN65 PNR 4 Delikli Flans	GY	30.1

Ara denetim sonucu bekleniyor.
 Aselsan'dan görüş/bilgi bekleniyor.
 Alt malzeme gönderilmedi.
 Alt malzeme eksik gönderilmedi
 Alt malzeme uygunsuzluğu nedeni ile üretim yapılamıyor.
 Doküman uygunsuzluğu nedeniyle üretim yapılamıyor.
 Tasarım değişikliği nedeniyle üretim durduruldu.
 Test cihazı / jiginde karşılaşılan problem nedeniyle üretim yapılamıyor.
 Mesaj/yazı ile üretimin ertelenmesi/durdurulması istendi.
 Firma kaynaklı diğer gerekçeler

Şekil 10- Gereke

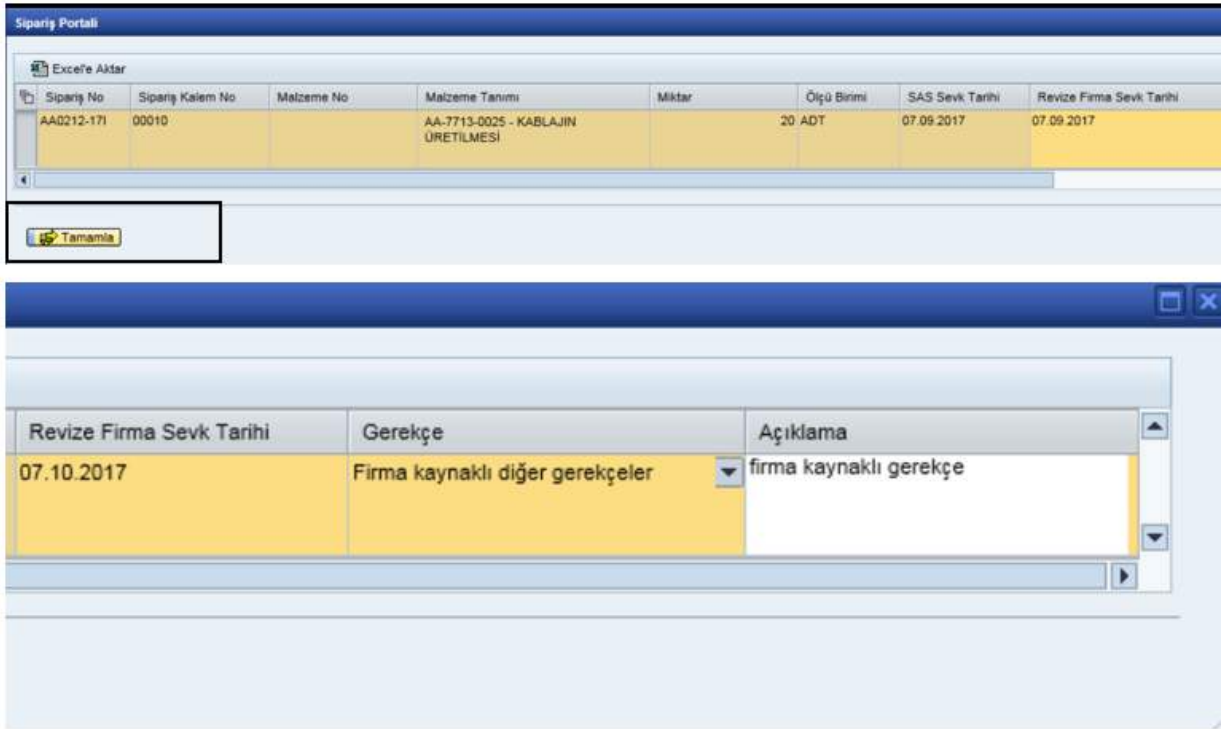
- **Revizyon Açıklaması** ise revizyon talebinin neden yapıldığına dair açıklama girildiği bir alandır.

Revize talep bilgileri girildikten sonra **Excel' e Aktar** butonu ile ekrandaki alanlar Excel'e aktarılabilir (Şekil – 11).



Şekil 11- Excel'e Aktar

Revize Firma Sevk Tarihi, Gerekçe, Revizyon Açıklamasını girdikten sonra **"Tamamla"** butonuna tıklanır. (Şekil – 12)



Şekil 12- Revize işleminin Tamamlanması

Sonrasında revize talep edilen bu sipariş, **Revizyon Onayı Beklenen Siparişler** listesi altına düşmektedir. **"Listele"** butonu ile tedarikçi tarafından revize talebi yapılmış siparişler listelenir. (Şekil – 13)

Sipariş Takip Sistemi

Firma Kodu: 0000110097
Firma Adı: BALIKCIOGLU BORU PROFIL A.Ş.

Sevk Bekleyen Siparişler (9) | Sevk Edilen Siparişler (0) | **Revizyon Onayı Beklenen Siparişler (0)** | Aselsan Sipariş Revizyon Talepleri (0) | Tümü (0)

Firma Teslimat Tarihi: Bitiş:

Ürün tanıtıcısı: Bitiş:

Üretim yeri: Bitiş:

Satınalma belgesi: Bitiş:

Şekil 43- Revizyon Onayı Bekleyen Siparişler

2.2. Sevk Bekleyen Siparişin Sevk Edilmesi

Sevk edilecek olan sipariş “Seç” butonu ile seçilerek “Sevk Et” butonuna tıklanır. (Şekil – 14)

Sevk Bekleyen Siparişler (46) | Sevk Edilen Siparişler (0) | Revizyon Onayı Beklenen Siparişler (0) | Aselsan Sipariş Revizyon Talepleri (0) | Tümü (0)

Firma Teslimat Tarihi: Bitiş:

Ürün tanıtıcısı: Bitiş:

Üretim yeri: Bitiş:

Satınalma belgesi: Bitiş:

Sorumlu satınalma grubu tn.:

Sevk Bekleyen Siparişler (46)

Excel'e Aktar | Revize Et | **Sevk Et** | Denetim | Sipariş Aşama Bilgisi | Fatura Ekle

Seçim	Açıklama	Satıcı	Satıcı Tanımı	Sipariş Tarihi	Sip. Kodu	Sip.Kalemi	Malzeme	Malzeme Adı	SAS Sevk Tarihi
<input checked="" type="checkbox"/>	Seç	210050	KAREL ELEKTRONİK A.Ş. SAN.VE TİC.A.Ş.	14.02.2017	AA0002-17I	00010		sdgsdgs	30.11.2018
<input type="checkbox"/>		210050	KAREL ELEKTRONİK A.Ş. SAN.VE TİC.A.Ş.	04.07.2018	AA0014-18I	00020		AGILENT 3070 CİHAZI BAKIM ONARIM	04.09.2018

Şekil 14- Sevk Et

Buton tıklandıktan sonra yeni bir sayfa açılacaktır. (Şekil –15)

Sipariş Portalı

Excel'e Aktar

Sipariş No	Sipariş Kalemi No	Malzeme No	Malzeme Tanımı	Miktar	Sevk Miktarı	Ölçü Birimi	SAS Sevk Tarihi	Açıklama
AA0212-17I	00030	MC-0000-0310	KOND TAN SMD 10U %10 25V DENEME		25	25 ADT	10.12.2017	

Ek: Browse...

Eklenen Ekler

Şekil 15- Sevk Et Butonu tıklandığında

Sevk edilecek sipariş için sevk miktarı (1) ve açıklama (2) girilir. Sevk edilecek olan sipariş için ek eklemek isteniyorsa “**Browse**”(3) butonu tıklanır ve eklenecek olan ek seçilir, sonrasında “**Ekle**”(4) butonu tıklanarak ek kaydedilir. (Şekil – 16).

**Ekler sadece “.tiff” ve “.jpg” formatında olmalıdır.

Sonrasında “**Sevki Tamamla**” butonuna tıklanarak sipariş miktarının tamamı ya da siparişin bir kısmı sevk edilir. (Şekil - 16)



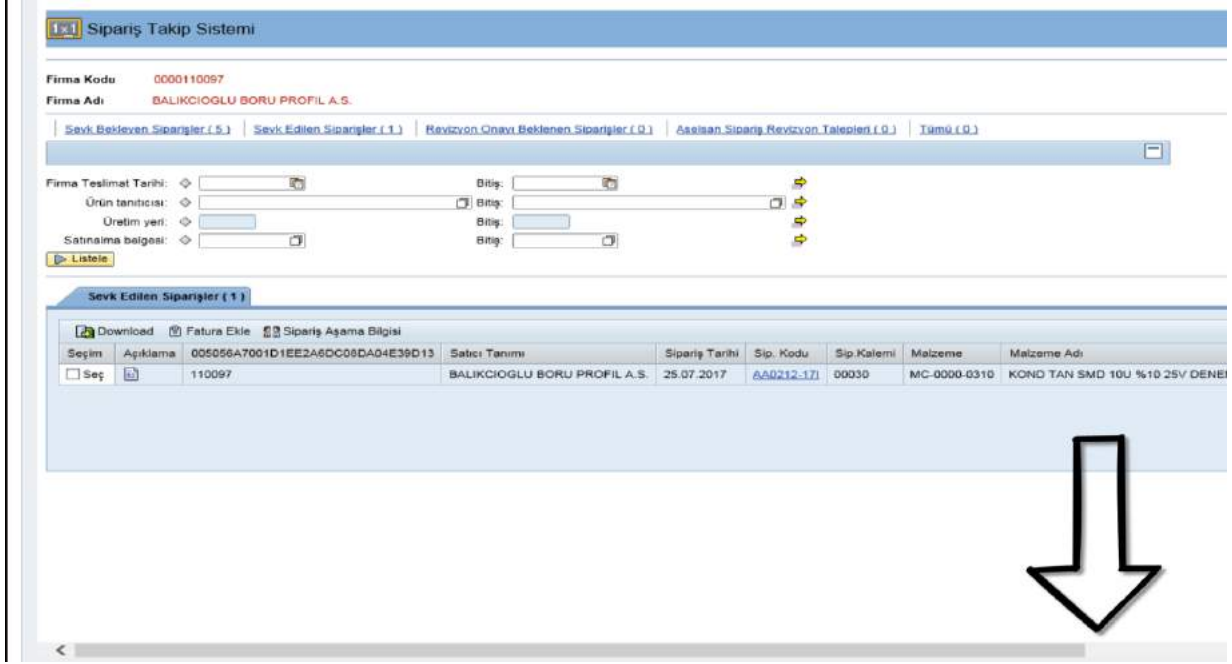
Şekil 16- Sevk Et

Tedarikçi sipariş miktarının tamamını ya da sipariş miktarının bir kısmını sevk edebilir. Siparişin sevk edilen miktarına göre;

- Siparişin tamamı sevk edilirse sipariş “**Sevk Edilen Siparişler**” listesinde takip edilir.
- Siparişin bir miktarı sevk edilirse sevk edilen miktar kadar sipariş **Sevk Edilen Siparişler** listesinde, sevk edilmeyen miktar kadar sipariş ise **Sevk Bekleyen Siparişler** listesinde takip edilebilir.

Siparişin bir kısmı sevk edildikten sonra siparişin kalan kısmı “**Sevk Bekleyen Siparişler**” listesine, siparişin tamamı sevk edildikten sonra siparişin tamamı **Sevk Edilen Siparişler** listesine düşer.

Sevk Edilen Siparişler listesi tıklandıktan sonra listele butonu tıklandığında sevk edilmiş siparişlerin listesine ulaşılır. Siparişin tüm detayını görmek için sayfada alt kısımdaki kaydırma çubuğu (Şekil – 17) sağa doğru kaydırılarak diğer bilgilere ulaşılır. (Şekil – 18)



Şekil 17- Kaydırma Çubuğu

Sevk edilen siparişler listelendiğinde ne kadar sevk edilmiş görülebilir. (Şekil – 18)

Satıcı Tanımı	Sipariş Tarihi	Sip. Kodu	Sip. Kalemi	Malzeme	Malzeme Adı	Sipariş Aşan	SAS Sevk Tarihi	Miktar	Ölçü Birim	Sevk Miktarı	Kab.müt
BALIKCIOGLU BORU PROFIL A.S.	25.07.2017	AA0212-17	00030	MC-0000-0310	KOND TAN SMD 10U %10 25V DENEME	HBT	27.10.2017	25	ADT	10	60 gün-TL

Şekil 18- Sevk Edilen Sipariş Detayı

2.3. Sevk Bekleyen Siparişlerin Sipariş Aşama Bilgisi

Tedarikçilerin siparişin hangi durumda olduğunun bilgisini girdikleri bir alandır. Sipariş aşama bilgisi Sevk Bekleyen Siparişler ve Sevk Edilen Siparişler sekmesi altında yer alır.

“Seç” butonu ile sipariş seçildikten sonra “Sipariş Aşama Bilgisi” butonu tıklanır. (Şekil – 19)

Sevk Bekleyen Siparişler (46) | Sevk Edilen Siparişler (0) | Revizyon Onayı Beklenen Siparişler (0) | Aselsan Sipariş Revizyon Talepleri (0) | Tümü (0)

Firma Teslimat Tarihi: Bitiş:

Ürün tanıtıcısı: Bitiş:

Üretim yeri: Bitiş:

Satınalma belgesi: Bitiş:

Sorumlu satınalma grubu tn.:

[Listele](#)

2

Sevk Bekleyen Siparişler (46)

Excel'e Aktar | Revize Et | Sevk Et | Denetim | Sipariş Aşama Bilgisi | Fatura Ekle

Seçim	Açıklama	Satıcı	Satıcı Tanımı	Sipariş Tarihi	Sip. Kodu	Sip. Kalemi	Malzeme	Malzeme Adı	SAS Sevk Tarihi
<input checked="" type="checkbox"/>	Seç	210050	KAREL ELEKTRONİK A.Ş. SAN.VE TİC.A.Ş.	14.02.2017	AA0002-17I	00010		sdgsdgs	30.11.2018
<input checked="" type="checkbox"/>	Seç	210050	KAREL ELEKTRONİK A.Ş. SAN.VE TİC.A.Ş.	04.07.2018	AA0014-18I	00020		AGILENT 3070 CİHAZI BAKIM ONARIM	04.09.2018

1

Şekil 19- Sipariş Aşama Bilgisi

Sipariş aşama bilgisi (3) girilerek "Sipariş Aşama Bilgisini Kaydet"(4) butonuna tıklanır. (Şekil - 20)

Firma Kodu: 0000210050
Firma Adı: KAREL ELEKTRONİK

Sevk Bekleyen Siparişler (8) | Sevk Edilen Siparişler (2) | Revizyon Onayı Beklenen Siparişler (0) | Aselsan Sipariş Revizyon Talepleri (0) | Tümü (0)

Firma Teslimat Tarihi: Bitiş:

Ürün tanıtıcısı: Bitiş:

Üretim yeri: Bitiş:

Satınalma belgesi: Bitiş:

[Listele](#)

Sipariş Portalı

Sipariş No	Sipariş Kalemi No	Malzeme No	Malzeme Tanımı	Miktar	Ölçü Birimi	İhtiyaç Tarihi	Firma Teslimat Tarihi	Sipariş Aşama Bilgisi
AA0181-16I	00020	2899899-2	MC 5962-9466902QXX	35	ADT	05.12.2016	31.12.2016	İyon üretim aşamasında

3

4

[Sipariş Aşama Bilgisini Kaydet](#)

Şekil 20- Sipariş Aşama Bilgisi Kaydet

2.4. Fatura Ekle

Siparişi “Seç” butonu ile seçtikten sonra “Fatura Ekle” tıklanır.

[Sevk Bekleyen Siparişler \(46\)](#) | [Sevk Edilen Siparişler \(0\)](#) | [Revizyon Onayı Beklenen Siparişler \(0\)](#) | [Aselsan Sipariş Revizyon Talepleri \(0\)](#) | [Tümü \(0\)](#)

Firma Teslimat Tarihi: Bitiş:

Ürün tanıtıcısı: Bitiş:

Üretim yeri: Bitiş:

Satınalma belgesi: Bitiş:

Sorumlu satınalma grubu tn.:

[Listele](#)

2

Sevk Bekleyen Siparişler (46)

[Excel'e Aktar](#) | [Revize Et](#) | [Sevk Et](#) | [Denetim](#) | [Sipariş Aşama Bilgisi](#) | [Fatura Ekle](#)

Seçim	Açıklama	Satıcı	Satıcı Tanımı	Sipariş Tarihi	Sip. Kodu	Sip. Kalemi	Malzeme	Malzeme Adı	SAS Sevk Tarihi
<input checked="" type="checkbox"/>	Seç	210050	KAREL ELEKTRONİK A.Ş. SAN.VE TİC.A.Ş.	14.02.2017	AA0002-17	00010		sdgsdgs	30.11.2018
<input type="checkbox"/>		210050	KAREL ELEKTRONİK A.Ş. SAN.VE TİC.A.Ş.	04.07.2018	AA0014-18	00020		AGILENT 3070 CİHAZI BAKIM ONARIM	04.09.2018

1

Şekil 21- Fatura Ekle

“Browse” butonu tıklanır ve ek seçilir. “Ekle” butonu tıklanır. Ek seçildikten sonra “Fatura Ekle” ile siparişe fatura eklenir. (Şekil – 22)

**Eklere sadece “.tiff” ve “.jpg” formatında olmalıdır.

Sipariş Portalı

[Excel'e Aktar](#)

Sipariş No	Sipariş Kalemi No	Malzeme No	Malzeme Tanımı	Miktar	Ölçü Birimi	SAS Sevk Tarihi
AA0212-17	00030	MC-0000-0310	KOND TAN SMD 10U %10 25V DENEME		25 ADT	18.11.2017

Ek [Browse...](#) [Ekle](#)

Eklenecekler AA0212-17 00030 [Fatura](#) [Lighthouse](#)

[Fatura Ekle](#)

Şekil 52- Fatura Ekle 2

2.5. Denetim

Siparişi “Seç” butonu ile seçtikten sonra “Denetim” butonu tıklanır.

Sevk Bekleyen Siparişler (46) | Sevk Edilen Siparişler (0) | Revizyon Onayı Beklenen Siparişler (0) | Aselsan Sipariş Revizyon Talepleri (0) | Tümü (0)

Firma Teslimat Tarihi: Bitiş:

Ürün tanıtıcısı: Bitiş:

Üretim yeri: Bitiş:

Satınalma belgesi: Bitiş:

Sorumlu satınalma grubu tn.:

[Listele](#)

2

Sevk Bekleyen Siparişler (46)

Excel'e Aktar | Revize Et | Sevk Et | **Denetim** | Sipariş Aşama Bilgisi | Fatura Ekle

Seçim	Açıklama	Satıcı	Satıcı Tanımı	Sipariş Tarihi	Sip. Kodu	Sip. Katemi	Malzeme	Malzeme Adı	SAS Sevk Tarihi
<input checked="" type="checkbox"/>	Seç	210050	KAREL ELEKTRONİK A.Ş. SAN.VE TIC.A.Ş.	14.02.2017	AA0002-17	00010		sdgsdgs	30.11.2018
<input type="checkbox"/>		210050	KAREL ELEKTRONİK A.Ş. SAN.VE TIC.A.Ş.	04.07.2018	AA0014-18	00020		AGILENT 3070 CIHAZI BAKIM ONARIM	04.09.2018

1

Şekil 23- Denetim

“Denetim” butonuna tıkladıktan sonra yeni bir sayfa açılacaktır. Denetim için gerekli verilerin girileceği bir ekrandır. Bu ekranda;

- Kontrol Türü
- Denetim Türü
- Malzeme Stok Numarası
- Miktarı
- Denetim Talep Tarihi
- Tedarikçi Açıklaması
- İstenirse seri numarası
- Gerek duyuluyorsa ek ekleme

bilgileri girilerek denetim talebi oluşturulur. (Şekil – 26).

Toplu ekle butonu ile girilen numara aralıklarında seri numaraları eklenebilir. (Şekil – 24)

Eklenecek aralık numaralardan seçilen bazı seri numaraları silinebilir. (Şekil – 25)

Sipariş Portali

Denetim Talep Verileri

Denetim Talep No: 900000001661

Kontrol Partisi Kaynağı: Mal girişi

Talebi Oluşturan Kullanıcı: [Boş Alan]

* Kontrol türü: [Açılır Menü]

* Denetim türü: [Açılır Menü]

* Sipariş no: AA0099-171 [Seç]

* Sipariş kalem no: 00020

İş emri no: [Boş Alan]

Malzeme stok no: [Boş Alan]

Tanım: KOND SER SMD 4P7 %2 50V 0805

* Miktar: 5

* Birim: ADT

Ürün revizyonu: [Açılır Menü]

Döküman Revizyonu: [Boş Alan]

* Denetim talep tarihi: 27.05.2019 [Tarih Seçimi]

Denetim Yapacak Firma: [Açılır Menü]

Denetimin Yapılacağı Yer: [Boş Alan]

Denetçi E-mail: [Boş Alan]

Denetim açıklaması: [Boş Alan]

Döküman Revizyonu: Revizyon düzeyi | Döküman Versiyonu | Alt Döküman

Tablo veri içermiyor

Seri numarası: Ön ek: [Boş Alan] Aralık: [Boş Alan] [Toplu Ekle]

1 [Boş Alan] [Sil]

2 [Boş Alan] [Sil]

3 [Boş Alan] [Sil]

4 [Boş Alan] [Sil]

5 [Boş Alan] [Sil]

6 [Boş Alan] [Sil]

Metin Verileri

Tedarikçi Açıklama: [Boş Alan]

Ek Verileri

Ek: [Boş Alan] [Browse...] [Ekle]

Ekler

[Denetim Talebi Oluştur]

Şekil 24- Toplu Ekle

Seri numarası: 1 Aralık: 10 [+ Toplu Ekle](#)

1	<input type="checkbox"/>	<input type="checkbox"/>
2	<input type="checkbox"/>	<input type="checkbox"/>
3	<input type="checkbox"/>	<input type="checkbox"/>
4	<input type="checkbox"/>	<input type="checkbox"/>
5	<input type="checkbox"/>	<input type="checkbox"/>
6	<input type="checkbox"/>	<input type="checkbox"/>
7	<input type="checkbox"/>	<input type="checkbox"/>
8	<input type="checkbox"/>	<input type="checkbox"/>
9	<input type="checkbox"/>	<input type="checkbox"/>
10	<input type="checkbox"/>	<input type="checkbox"/>

Şekil 25- Seri numaraları Toplu ekle

Sipariş Portali

Denetim Talep Verileri

Denetim Talep No: 900000001661

Kontrol Partisi Kaynağı: Mal girişi

Talebi Oluşturan Kullanıcı:

* Kontrol türü:

* Denetim türü:

* Sipariş no: AA0099-171 [Seç](#)

* Sipariş kalem no: 00020

İş emri no:

Malzeme stok no:

Tanım: KOND SER SMD 4P7 %2 50V 0805

* Miktar: 5

* Birim: ADT

Ürün revizyonu:

Döküman Revizyonu:

* Denetim talep tarihi: 27.05.2019

Denetim Yapacak Firma:

Denetimin Yapılacağı Yer:

Denetçi E-mail:

Denetim açıklaması:

Döküman Revizyonu: Revizyon düzeyi Döküman Versiyonu Alt Döküman

Tablo veri içermiyor

Seri numarası: Ön ek: Aralık: [+ Toplu Ekle](#)

1	<input type="checkbox"/>	<input type="checkbox"/>
2	<input type="checkbox"/>	<input type="checkbox"/>
3	<input type="checkbox"/>	<input type="checkbox"/>
4	<input type="checkbox"/>	<input type="checkbox"/>
5	<input type="checkbox"/>	<input type="checkbox"/>
6	<input type="checkbox"/>	<input type="checkbox"/>

Metin Verileri

Tedarikçi Açıklama:

Ek Verileri

Ek: [Browse...](#) [Ekle](#)

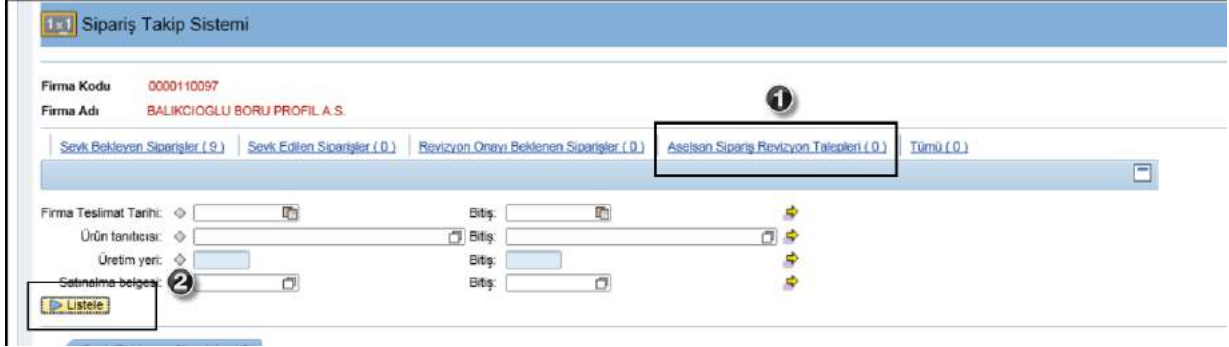
Ekler

[Denetim Talebi Oluştur](#)

Şekil 26- Denetim Talebi

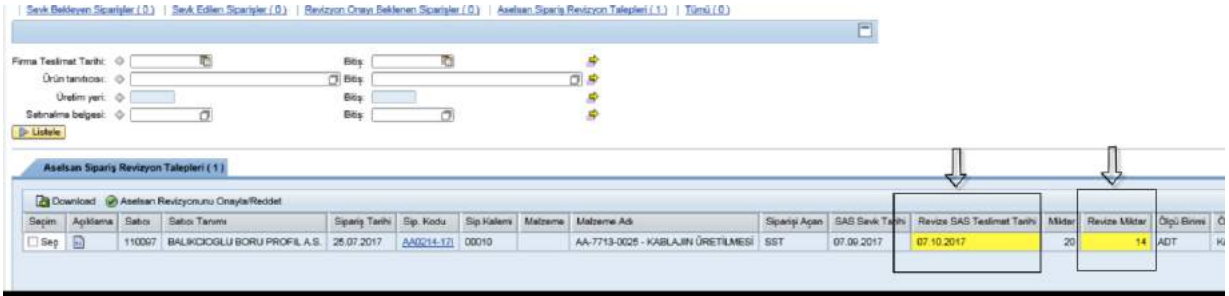
3. ASELSAN SİPARİŞ REVİZYON TALEPLERİ

Aselsan tarafından revize talebi gönderilen sipariş listesi **Aselsan Sipariş Revizyon Talepleri(1)**'ni seçtikten sonra **"Listele"** (2) butonu ile listelenir.



Şekil 27- Aselsan Sipariş Revizyon Talepleri

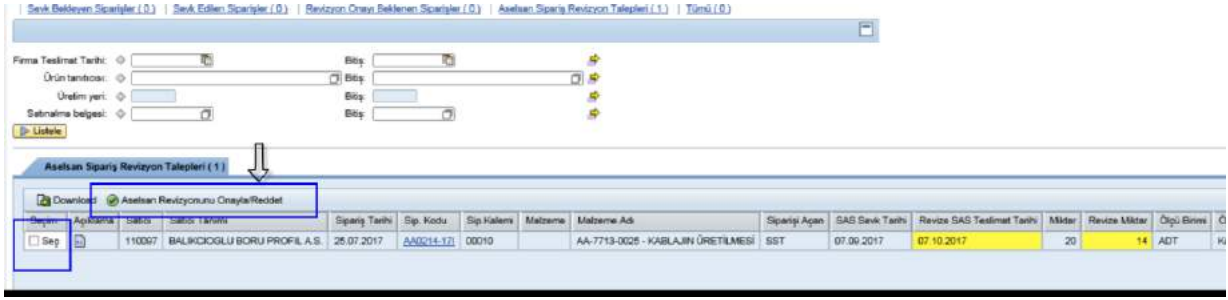
Aselsan sipariş miktarında ve sipariş teslim tarihinde değişiklik yapabilir. Listede sarı işaretli alanlar tedarikçiye onay için gönderilen siparişin revize edilen alanlarıdır (Şekil – 28).



Şekil 28- Aselsan tarafından Revize Edilen Sipariş listesi

Tedarikçi Aselsan'ın revize ettiği sipariş miktarını ve revize ettiği teslim tarihini görür. Revize talebine **"Onay/Ret"** verilir.

Aselsan tarafından revize edilen sipariş **'Seç'** butonu ile seçilir. **Aselsan Revizyonunu Onayla/Reddet** butonu tıklanır (Şekil – 29). Buton tıklandıktan sonra yeni bir sayfa açılacaktır.



Şekil 29- Aselsan Revizyonunu Onayla/Reddet

Açılan yeni sayfada talep edilen sipariş revizyonu için açıklama girilerek revize talebi onaylanır ya da reddedilir. (Şekil –30)

Talep reddedilecekse açıklama girilmesi zorunludur. Açıklama girilmeden yapılan ret işlemi için “açıklama girilmesi zorunludur” hatası alınır. Fakat talep kabul edilecekse açıklama alanına bilgi girmek zorunlu değildir.



Şekil 30- Onayla/Reddet İşlemi