

**ASELSAN TEDARİKÇİ PORTALI
SİPARİŞ YÖNETİM SİSTEMİ
MALZEME TALEP EKRANI KULLANICI DOKÜMANI**

Tedarik Dijitalleşme Müdürlüğü

ASELSAN

MALZEME TALEP EKRANI

Bu ekran, kendisine sipariş yaratılmış ve bu sipariş için alt malzeme tedarikinin Aselsan tarafından sağlanmış olan tedarikçilerimizin, sistemde tanımlanmış olan sebeplerden ötürü yaşadığı malzeme ihtiyacını ilgili Aselsan personellerine dijital yolla iletmelerini ve bu taleplerin kayıt altına alınmasını sağlamak amacıyla geliştirilmiştir. Aselsan Sipariş Yönetim Sistemi için planlama yetkilerine sahip kullanıcılar bu ekrana erişebilmektedir. Planlama yetkilerine sahip kullanıcı hesapları P, KP, TP veya A ile başlamaktadır.

Sisteme giriş yaptıktan sonra **Malzeme Talep Ekranı** menüsüne tıklanır (Şekil 1). Bu ekranda “Malzeme Talebi Yarat” butonuna tıkladığında talep oluşturulabildiği gibi, daha önce yapılmış olan taleplerin listelenmesi ve incelenmesi de mümkündür.

The screenshot displays the 'Malzeme Talep Ekranı' (Material Request Screen) interface. At the top, there is a search form with the following fields:

- Tedarikçi: 210050
- Bitiş: [Empty]
- Talep Numarası: [Empty]
- Bitiş: [Empty]
- Statü: [Empty]
- Bitiş: [Empty]
- Yaratma Tarihi: [Empty]
- SAS No: [Empty]
- Kalem No: [Empty]
- İş Emri No: [Empty]

Below the search form is an 'Ara' (Search) button. Underneath, there are two buttons: 'Malzeme Talebi Yarat' (Create Material Request) and 'Excel'e Aktar' (Export to Excel). The 'Malzeme Talebi Yarat' button is highlighted with a red box.

The main area of the screen is a table with the following columns:

Malzeme Talep Numarası	SAS No	SAS Kalem No	İhtiyaç Yeri	Talebi Açan	Statü	Talep Tarihi	Talep Saati	İş Emri No

Şekil- 1 Malzeme Talep Ekranı

1) Malzeme Talebi Oluşturma

Malzeme Talebi oluşturabilmek için Şekil 1’de gösterilmiş olan “Malzeme Talebi Oluştur” butonuna tıklanmalıdır. Bu butona tıklandıktan sonra aşağıdaki ekran görüntüsünde verilmiş olan pop-up ekran açılmaktadır.

Şekil- 2 Malzeme Talebi Oluşturulması (1)

Burada Şekil-2’de kırmızı çerçeve ile belirtilmiş alanda “Sipariş Seç”e tıklandığında aşağıda Şekil-3’te görülmekte olan pop-up sayfası açılmaktadır. İlk açıldığında “Tablo veri içermiyor” yazmaktadır fakat “Listele” butonuna basıldığında Şekil-4’te olduğu gibi firmanıza oluşturulmuş siparişler kalem bazında listelenmektedir. Listedten alt malzemesine ihtiyaç duyulan sipariş kalemi seçilmeli ve “Tamam” butonuna tıklanmalıdır.

Şekil- 3 Malzeme Talebi Oluşturulması / Sipariş Seçimi

Sipariş Seçimi

Malzeme No: Bitiş:

Malzeme Tanımı: Bitiş:

SAS No:

Listele

Satınalma bğ	Kalem	İş emri numarası	Malzeme	Kısa metin	Miktar	Temel ölçü brm.	Üretim yeri	Üretim Yeri Tanımı	Satıcı	Satıcı Tanımı
20Y00082AB	00010		65166	IC LM2940T5 +5V 1A LDO TO220	8.000	ADT	1100	HBT	210050	KAREL ELEKTRONİK A.Ş. SAN VE TIC.A.Ş.
21Y00021AB	00030	206FT04SUB10		10020801-BOYAMA	1.000	ADT	2100	MGEO	210050	KAREL ELEKTRONİK A.Ş. SAN VE TIC.A.Ş.
21Y00021AB	00050	206FT04SUB04		10020851-TALAŞLI İMALAT	1.000	ADT	2100	MGEO	210050	KAREL ELEKTRONİK A.Ş. SAN VE TIC.A.Ş.
21Y00021AB	00060	206FT04SUB04		10020851-YD KAPLAMA	1.000	ADT	2100	MGEO	210050	KAREL ELEKTRONİK A.Ş. SAN VE TIC.A.Ş.
21Y00021AB	00080	206FT04SUB10		10020801-BOYAMA	1.000	ADT	2100	MGEO	210050	KAREL ELEKTRONİK A.Ş. SAN VE TIC.A.Ş.
21Y00021AB	00090	206FT04SUB04		10020851-TALAŞLI İMALAT	1.000	ADT	2100	MGEO	210050	KAREL ELEKTRONİK A.Ş. SAN VE TIC.A.Ş.
21Y00021AB	00100	206FT04SUB04		10020851-YD KAPLAMA	1.000	ADT	2100	MGEO	210050	KAREL ELEKTRONİK A.Ş. SAN VE TIC.A.Ş.
21Y00021AB	00110			10020801-YD KAPLAMA	1.000	ADT	2100	MGEO	210050	KAREL ELEKTRONİK A.Ş. SAN VE TIC.A.Ş.
21Y00021AB	00120	206FT04SUB10		10020801-BOYAMA	1.000	ADT	2100	MGEO	210050	KAREL ELEKTRONİK A.Ş. SAN VE TIC.A.Ş.
21Y00021AB	00130			10020851-TALAŞLI İMALAT	1.000	ADT	2100	MGEO	210050	KAREL ELEKTRONİK A.Ş. SAN VE TIC.A.Ş.

Şekil- 4 Siparişlerin Listelenmesi

Seçim yapıldıktan sonra, “Malzeme Talebi Bilgileri” alanında bulunan “İhtiyaç Yeri” ve “Malzeme Talebi Gerekçesi (Genel)” alanları hariç diğer alanlar sistem tarafından otomatik doldurulur. Başlık adının solunda yıldız bulunan alanların doldurulması zorunludur.

- **İhtiyaç Yeri:** Aselsan yerleşkesinde üretim yapmakta olan firmalar “Aselsan Yerleşkesinde” seçeneğini seçmeli iken, kendi lokasyonunda üretim yapan firmalar “Firma adresinde” seçimini yapmalıdır.

*İhtiyaç Yeri:

Firma adresinde

Liste Aselsan içerisinde

- **Malzeme Talebi Gerekçesi (Genel):** Seçilmiş olan sipariş kaleminde yaşanan malzeme ihtiyacının detaylı açıklaması yapılmalıdır.

Daha sonrasında, ilgili sipariş kaleminin alt malzemelerinin görüntülenebilmesi için Şekil-5’te belirtilmiş olan “Listele” butonuna basılmalıdır.

Malzeme Talebi Bilgileri

* Sipariş No: 21Y00021AB [Sipariş Seç](#) Talep No: 00000000000

* Kalem No: 00060 * Malzeme Talebi Gerekçesi (Genel): TEST

Sipariş Miktarı: 1

Ölçü Birimi: ADT

Üretim yeri: 2100


İş Emri Numarası: 206FT04SUB04

Malzeme No: 10020851

Malzeme Tanımı: AZ/EL ADAPTOR(ISLEME)

Talebi Yaratın: T210050

* İhtiyaç Yeri: Firma adresinde

 **Listele**

Şekil- 5 Sipariş Kalemi Seçiminden Sonra Alt Malzemelerin Listelenmesi

Malzeme Talebi Yarat

Malzeme Talebi Bilgileri

* Sipariş No: 21Y00021AB [Sipariş Seç](#) Talep No: 00000000000

* Kalem No: 00060 * Malzeme Talebi Gerekçesi (Genel): TEST

Sipariş Miktarı: 1

Ölçü Birimi: ADT

Üretim yeri: 2100


İş Emri Numarası: 206FT04SUB04

Malzeme No: 10020851

Malzeme Tanımı: AZ/EL ADAPTOR(ISLEME)


Talebi Yaratın: T210050

* İhtiyaç Yeri: Firma adresinde

 **Listele**

Malzeme Talebi Malzemeler

Seçim	Malzeme Kodu	Malzeme Tanımı	Malzeme Talep Miktarı	Malzeme Ölçü Birimi	Açıklama (Kalem)	Gereğe (Özet)	Geni Bildirim Numarası	İsalye No
<input type="checkbox"/>	10020852	AZ/EL ADAPTOR(DOKUM)	0	ADT				
<input type="checkbox"/>	10000943.2	ADHESIVE, RTV 3145 CLEAR	0	ML				
<input type="checkbox"/>	2891745-2	PRIMER,SILICONE	0	ML				
<input type="checkbox"/>	2892988-16	COATING,TYPE I,POLY.(GREY)	0	GLN				
<input type="checkbox"/>	289580-1	PRIMER,PAINT	0	ML				
<input type="checkbox"/>	3154460-3	PNL ALIGNMENT	0	ADT				
<input type="checkbox"/>	3154460-7	PNL ALIGNMENT	0	ADT				
<input type="checkbox"/>	3168810-8	SEAL EM	0	CM				
<input type="checkbox"/>	3173491-1	COATING SYS, EXT	0	ADT				
<input type="checkbox"/>	415915-1	PRIMERS,PAINT,COLOR YELLOW	0	GLN				
<input type="checkbox"/>	417812-2	INK,MARKING,EPOXY BASE(BLACK)	0	ONS				
<input type="checkbox"/>	6015-0516-0009	HELICOIL, PSZCL M4X1D	0	ADT				
<input type="checkbox"/>	6015-0516-0016	HELICOIL, PSZCL M6X1.5D	0	ADT				
<input type="checkbox"/>	6015-0516-0019	HELICOIL, PSZCL M6X1.5D	0	ADT				
<input type="checkbox"/>	6015-0516-0021	HELICOIL, PSZCL M10X1D	0	ADT				

 **Talep Oluştur**

Şekil- 6 Listelenmiş Alt Malzemeler ile Ekran Görünümü

Alt malzemeler listelendikten sonra, ihtiyaç duyulmakta olan malzemeler "Seçim" sütunundaki kutucuklarda işaretlenmelidir, aksi halde talepte iletilmez.

Seçim yapılmış olan malzemeler için:

- **Malzeme Talep Miktarı,**
- **Açıklama (Kalem):** Seçilmiş malzemeye neden ihtiyaç duyulduğunun açıklandığı alandır

- **Gerekçe (Özel):** İlgili hücreye tıkladığında, aşağıda Aselsan tarafından belirlenmiş olan gerekçelerden biri seçilmelidir.

Üretim Firesi / Firma Kaynaklı Kayıp
Modifikasyon / Döküman Düzeltme Kaynaklı İhtiyaç
Aselsan Kaynaklı İrsaliye Eksiği
Yanlış / Arızalı Malzeme
Makara Sonu Firesi

- **Geri Bildirim Numarası:** Eğer “Gerekçe (Özel)” alanı “Yanlış/Arızalı Malzeme” olarak seçilmiş ise bu alanın girilmesi zorunludur. Yazılmış olan Geri Bildirim Numarasının aynı sipariş kalemine ait olması gerekmekte ve girilen numaranın doğruluğu sistem tarafından teyit edilmektedir. Diğer “Gerekçe (Özel)” değerleri için bu alan girişi opsiyoneldir.
- **İrsaliye No:** Tedarikçinin alt malzemeyi geri gönderdiği irsaliye numarası girilmelidir. Eğer “Gerekçe (Özel)” alanı “Yanlış/Arızalı Malzeme” olarak seçilmiş ise bu alanın girilmesi zorunludur. Diğer “Gerekçe (Özel)” değerleri için bu alan girişi opsiyoneldir.

Şekil-8’de olduğu gibi gerekli tüm alanlar doldurulduktan sonra sol alt köşede bulunan “Talep Oluştur” butonuna tıklanmalıdır.

Seçim	Malzeme Kodu	Malzeme Tanımı	Malzeme Talep Miktarı	Malzeme Ölçü Birimi	Açıklama (Kalem)	Gerekçe (Özel)	Geri Bildirim Numarası	İrsaliye No
<input type="checkbox"/>	10020852	AZEL ADAPTOR(DOKLIM)	0	ADT				
<input checked="" type="checkbox"/>	10000943-2	ADHESIVE, RTV 314S CLEAR	0,001	ML	Açıklama - 1	Üretim Firesi / Firma Kaynaklı...		
<input type="checkbox"/>	2691745-2	PRIMER,SILICONE	0	ML				
<input checked="" type="checkbox"/>	2692958-16	COATING,TYPE I,POLY.(GREY)	0,003	GLN	Açıklama - 2	Modifikasyon / Döküman Düzeltme...		
<input checked="" type="checkbox"/>	2699590-1	PRIMER,PAINT	0,200	ML	Açıklama - 3	Aselsan Kaynaklı İrsaliye Eksiği		
<input type="checkbox"/>	3154460-3	PIN, ALIGNMENT	0	ADT				
<input checked="" type="checkbox"/>	3154460-7	PIN, ALIGNMENT	0,500	ADT	Açıklama - 4	Yanlış / Arızalı Malzeme	900000003655	1555788088
<input checked="" type="checkbox"/>	3169810-6	SEAL,EM	0,001	CM	Açıklama - 5	Makara Sonu Firesi		
<input type="checkbox"/>	3173491-1	COATING,SYS,EXT	0	ADT				
<input type="checkbox"/>	415913-1	PRIMERS,PAINT,COLOR YELLOW	0	GLN				
<input type="checkbox"/>	417812-2	INK,MARKING,EPOXY BASE(BLACK)	0	ONS				
<input type="checkbox"/>	6015-0516-0009	HELICOL,PSZCL,M4X1D	0	ADT				
<input type="checkbox"/>	6015-0516-0016	HELICOL,PSZCL,M6X1,5D	0	ADT				
<input type="checkbox"/>	6015-0516-0019	HELICOL,PSZCL,M6X1,5D	0	ADT				
<input type="checkbox"/>	6015-0516-0021	HELICOL,PSZCL,M10X1D	0	ADT				

Şekil- 7 Malzeme Talebi Örneği

Talep oluşturduktan sonra kullanıcı ana sayfaya yönlendirilir ve oluşturmuş olduğu talebin numarası Şekil-8'de olduğu gibi bir bilgilendirme pop-up'ı ile gösterilmektedir.

The screenshot shows the 'Malzeme Talep Ekranı' interface. At the top, there is a confirmation message: '20220000464 Nolu Talep Oluşturuldu' (Request No. 20220000464 created). Below this, there are input fields for 'Tedarikçi' (Supplier) set to '210050', 'Talep Numarası' (Request No.), 'Statü' (Status), 'Yaratma Tarihi' (Creation Date), 'SAS No.', 'Kalem No.' (Item No.), and 'İş Emri No.' (Work Order No.). There are also 'Bitiş' (End) fields with dropdown arrows. At the bottom, there is a table with columns: 'Malzeme Talep Numarası', 'SAS No', 'SAS Kalem No', 'İhtiyaç Yeri', 'Talebi Açan', 'Statü', 'Talep Tarihi', 'Talep Saati', and 'İş Emri No'. The table contains three rows of data.

Malzeme Talep Numarası	SAS No	SAS Kalem No	İhtiyaç Yeri	Talebi Açan	Statü	Talep Tarihi	Talep Saati	İş Emri No
20220000464	21Y00021AB	00060	Firma adresinde	T210050	Ön Değerlendirmeyi Bekliyor	30.11.2022	17:18:59	206FT04SUB04
20220000461	21Y00021AB	00160	Firma adresinde	T210050	Değerlendirme Sonlandı / Reddedildi	24.11.2022	13:07:47	206FT04SUB10
20220000457	21Y00021AB	00030	Aselsan içerisinde	T210050	Değerlendirme Sonlandı / Kısmi ona...	24.11.2022	09:59:31	206FT04SUB10

Şekil- 8 Malzeme Talebi Numarası

2) LİSTE EKRANI

Şekil-1'de verilmiş olan görüntüde kullanıcıya daha önce yapmış olduğu malzeme taleplerini listeleyebilmesi için aşağıdaki filtre alanları sunulmuştur:

- **Talep Numarası:** Malzeme talebi yaratıldığında oluşan numaradır.
- **Statü:** Yaratılmış olan talebin statüsünü göstermektedir. Süreç Aselsan'da 2 aşamadan oluşmaktadır; Ön Değerlendirme ve Son Değerlendirme. Buna göre statülerin anlamları aşağıda belirtilmiştir.

The screenshot shows a dialog box titled 'Sec: Statü' (Select Status). It contains a list of 7 status options (Öğeler (7)) with columns for '_LOW' and 'Kısa tanım' (Short description). The status options are:

_LOW	Kısa tanım
1	Ön Değerlendirmeyi Bekliyor
2	Değerlendirme Devam Ediyor / Ön Değerlendirme Onaylandı
3	Ön Değerlendirme Reddedildi
4	Değerlendirme Devam Ediyor/ Ön Değerlendirme Kısmi Onaylandı
5	Değerlendirme Sonlandı / Onaylandı
6	Değerlendirme Sonlandı / Reddedildi
7	Değerlendirme Sonlandı / Kısmi onaylandı

Şekil- 9 Malzeme Talebi Statüleri

- 1) Ön Değerlendirmeyi Bekliyor: Henüz Aselsan tarafından işleme alınmamış talebi ifade etmektedir.
- 2) Değerlendirme Devam Ediyor/Ön Değerlendirme Onaylandı: Yapılmış olan talepte tüm alt malzeme kalemlerinin ön değerlendirme sırasında uygun bulunup onaylandığını, ikinci aşama olan son onaya iletildiğini ifade etmektedir.
- 3) Ön Değerlendirme Reddedildi: Yapılmış olan talepte tüm alt malzeme kalemlerinin ön değerlendirme sırasında uygun bulunmayarak reddedildiğini ifade etmektedir. Süreç burada sonlanır.
- 4) Değerlendirme Devam Ediyor/Ön Değerlendirme Kısmi Onaylandı: Yapılmış olan talepte alt malzeme kalemlerinden bazılarının ön onay sırasında onaylandığını ve bazı kalemlerin de reddedildiğini ifade etmektedir. Onaylanmış kalemler için süreç devam eder ve son onaya yönlendirilir.
- 5) Değerlendirme Sonlandı/Onaylandı: Ön onay sırasında uygun görünen kalemlerin, son onay sırasında da onaylandığını ifade etmektedir.
*Alt malzeme kalemlerin ilk aşamada kısmi veya tamamen onaylanmış olması bir fark yaratmamaktadır.
- 6) Değerlendirme Sonlandı/Reddedildi: Ön onaydan geçen tüm kalemlerin, son onay sırasında reddedildiğini ifade etmektedir.
- 7) Değerlendirme Sonlandı/Kısmi Onaylandı: Ön onaydan geçen kalemlerin son onay sırasında bazılarının onaylandığını ve bazılarının reddedildiğini ifade etmektedir.

- **Yaratma Tarihi**: Malzeme Talebi'nin oluşturulma tarihidir.
- **SAS No**: Malzeme Talebi oluşturma sırasında seçilmiş olan sipariş numarasıdır.
- **Kalem No**: Malzeme Talebi oluşturma sırasında seçilmiş olan sipariş kalemi numarasıdır.
- **İş Emri No**: Malzeme Talebi sırasında seçilmiş olan sipariş kalemine ait (varsa) iş emri numarasıdır.